



子どものための  
英語文法ワークブック



# Basic English Grammar for Kids



Third Edition



M'S WORKBOOK

# Basic English Grammar for Kids



## 4



◆Section 1 Review 1~7 (Grammar1~3)		◆Section 3	
1 Alphabet & Vowels ..... 2		Past Tense .....68	
母音ってなあに?		過去(終わったこと)を表わすことば	
2 "a" vs "an" ..... 4		◆Section 4	
a / an ってなあに?		How to Make Past Tense	
Singular vs Plural ..... 6		Questions & Answers ..... 84	
『1つのもの』と『2つより多いもの』		過去形の質問文と答えの文	
3 Pronouns & be Verb ..... 10		◆Section 5 Review 8 (Grammar2, 3)	
Be動詞を使った文のつくり方		Verbs : be Verb + ~ing..... 100	
4 Basic Verbs ..... 20		今している事をあらわす文(現在進行形)	
動作をあらわすことば(動詞)		◆Section 6 Review 9 (Grammar2, 3)	
5 How to Make a Sentence ..... 32		Can ..... 106	
一般動詞を使った文のつくり方		『~できる』を使った表現	
6 Present Tense Conjugation ... 40		◆Section 7	
『He』『She』『It』はへそまがり		Basic Prepositions ..... 112	
7 Questions & Answers ..... 48		場所をあらわすことば	
一般動詞を使った質問文と答えの文		時と仲良しのことば ..... 117	
◆Section 2		◆Section 8 Review 10 (Grammar1~3)	
New Basic Verbs ..... 56		Basic Adjectives .....120	
新しい動詞の紹介		様子をあらわすことば(形容詞)	
		◆Section 9	
		Review(Grammar 4).....132	
		過去形の復習をしよう	



Can you find all words in the word worm?

つき なか した すべ ことば さが  
(次の中から下の全ての言葉を探せるかな?)



ooklivegozsingbclimbrspeaktgtuowantnd  
comelomakeeridegthav  
esbqcomelomakeeridegthav  
gntalgtgtuowantnd  
hisejibzfg



climb



give



live



ride



speak



come



have



make



sell



want



cook



laugh



put



sing



wash



Can you find all words in the grid below?

つぎ なか した すべ ことば さが  
(次の中から下の全ての言葉を探せるかな?)


t	r	s	p	y	y	f	k	s	d
e	e	r	t	u	u	q	o	t	k
g	s	e	x	u	s	b	o	e	w
l	e	a	r	n	d	h	l	a	k
o	x	d	e	p	t	y	t	c	g
x	s	v	j	y	p	c	t	h	l
n	o	n	p	s	h	w	a	r	d
m	y	a	e	l	o	k	l	a	w
m	d	n	j	q	e	z	w	z	c
f	d	p	i	c	k	h	m	g	d



buy



help



move



read



teach



draw



learn



pick



send



walk



~~get~~



look



push



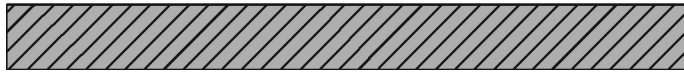
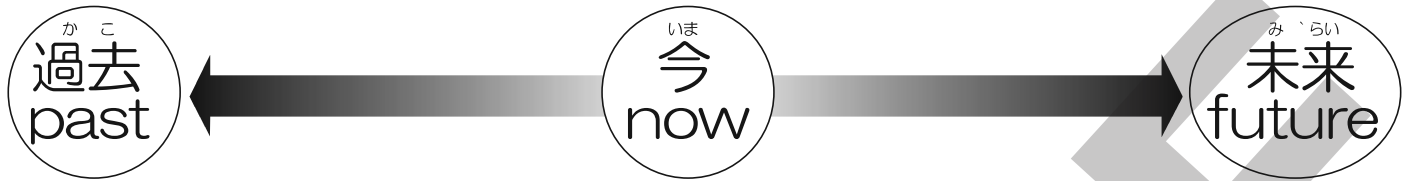
study




watch

## Section 3 Past Tense

か こ お 過去(終わったこと)を表わす動詞



↑ 上の  で行なわれたことは過去(終わったこと)のことだね。  
それを表わす英語をここでは練習しよう!

か こ お 過去(終わったこと)を表わす時は

『ごはんを きのう 食べる。』とは言わないね。➡ 『食べた。』になるよね。

えいご お 英語も終わったことを表わす時は言葉が少し変わるんだよ!



《時を表わすことば》

ルール 次のごとばが文中にあったら『過去(終わったこと)』を表わして  
いるんだよ。

yesterday (きのう)

last night (きのうの夜)

last Monday (先週の月曜日)

last week (先週)

last month (先月)

last year (さく年/きよ年)

~ ago (~前)

か こ あらわ どう し まな  
過去を表わす動詞のことを学ぼう!

ルール

I cooked yesterday.

ぼくは昨日 料理をした。(「料理をする」ではないよ!)

《動詞を過去のことばに変身することを助ける2人》

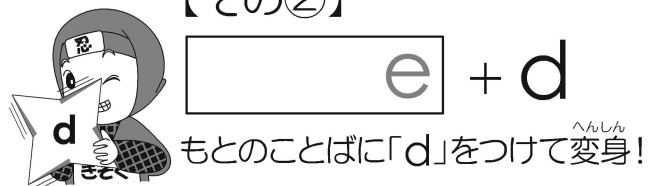


【例】きそくくんの場合... 次の3つの形に変身!!

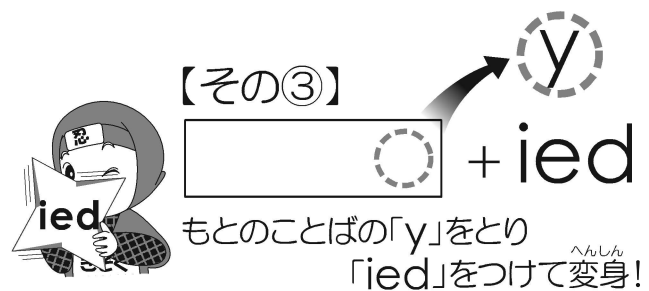
【その①】



【その②】



【その③】



変身の術は  
ちょっと苦手  
だから  
あまり変わらない



Trace the verbs below and read the sentences.

(正しい形でなぞって書いたら、読んでみよう！)

とうじょう とき  
ぼくが登場する時の  
パターンをおもいだしてね!



① They talk about TV every day.



They talked about TV last night.

② I live in Japan.



I lived in Japan last year.



とくべつだったね!  
『d』をつけるだけでOKだよ!

③ She wants a new dress every day.



She wanted a new dress last week.

へそまがりの『S』ははずして  
『ed』をつけるんだよ!



④ You learn to play the piano every day.



You learned to play the piano  
last Monday.

ルール

質問文が「Do」で始まる時は

(はい、そうです) → Yes, 「I」「you」「we」「they」 do. (だれが)

(いいえ、ちがいます) → No, 「I」「you」「we」「they」 don't. (だれが) ※don't = do not

質問文が「Does」で始まる時は 「He」「She」「It」のとき

(はい、そうです) → Yes, 「he」「she」「it」 does. (だれが)

(いいえ、ちがいます) → No, 「he」「she」「it」 doesn't. (だれが) ※doesn't = does not



New!

ルール

質問文が「Did」で始まる時は

(はい、そうでした) → Yes, 「I」「you」「we」「they」「he」「she」「it」 did.

(いいえ、そうではありませんでした) → No, 「I」「you」「we」「they」「he」「she」「it」 didn't. (だれが) ※didn't = did not

主語がだれでも上のようになるんだよ。覚えてね!



【例】 Did you play soccer? (サッカーをしましたか?)

Yes, I did. (はい、しました)

No, I didn't. (いいえ、しませんでした)



もんだい  
スペシャル問題!!


## Special Challenge



Look at the map and answer the questions by writing the correct words on the lines.

(地図を見て問題に答えてみよう!)

答えの文の \_\_\_\_\_ に当てはまる英語を書いてみよう!)



① What is **next to** the supermarket?

The \_\_\_\_\_ is next to the  
supermarket.

② What is **by** the park?

The \_\_\_\_\_ is by the park.

③ What is **beside** the hospital?

The \_\_\_\_\_ is beside the  
hospital.