

子どものための
英語文法ワークブック

Basic
English
Grammar
for Kids



Second Edition



M'S WORKBOOK

Basic English Grammar for Kids

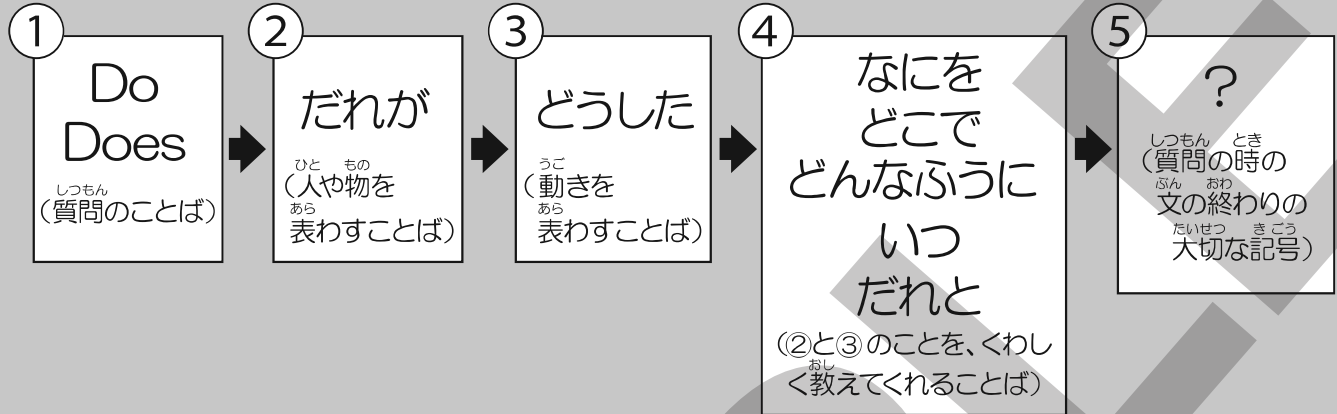


5



◆Section 1 Review 1~9 (Grammar1~4)	◆Section 3 Review 10
1 Alphabet & Vowels 2	Verbs: <i>Be Verb + ~ing</i>94
母音ってなあに?	(Grammar2~4)
2 "a" vs "an" 4	今している事をあらわす文 (現在進行形)
a / an ってなあに?	◆Section 4 Review 11
3 Pronouns & <i>Be Verb</i> 10	Basic Prepositions (Grammar1~4).....100
Be動詞を使った文の作り方	その1 場所をあらわすことば
(New!) <i>Be Verb + not</i> 14	その2 時と仲良しのことば..... 105
Be 動詞を使った否定の文の作り方	◆Section 5 Review 12
4 Basic Verbs 22	Basic Adjectives (Grammar1~4)...110
動作をあらわすことば (動詞)	様子をあらわすことば (形容詞)
5 How to Make a Sentence..... 28	◆Section 6
一般動詞を使った文の作り方	Comparison.....122
6 Present Tense Conjugation... 30	くらべることば
『He』『She』『It』はへそまがり	◆Section 7
7 Questions & Answers 38	その1
一般動詞を使った質問文と答えの文	There is / There are..... 130
(New!) <i>do not / does not</i> 44	~います / ~あります
否定を表わす文を作ろう	その2
8 Past Tense 50	Is there ~ / Are there ~.... 134
過去(終わったこと)を表わす動詞	~いますか? / ~ありますか?
9 How to Make Past Tense 66	◆Section 8 Review 13
Questions & Answers	Can (Grammar2~4)..... 138
過去形の質問文と答えの文	『~できる』を使った表現
(New!) <i>did not</i> 80	◆Section 9 Review 14
否定を表わす文を作ろう	Past tense (Grammar4)142
◆Section 2	過去形の復習をしよう
New Basic Verbs 84	◆Section 10 (Grammar5)
新しい動詞の紹介	Review (Past tense)146
	過去形の復習をしよう

ルール ^{いま} 今のことを ^{しつもん} 質問する時は ^{とき} 下の ^{した} 順で ^{しゅん} 作る ^{つく} んだ ^{おぼ} ったね。覚えて ^{おぼ} ているかな？




【例】 Do **you** play soccer?

(あなたはサッカーをしますか?)

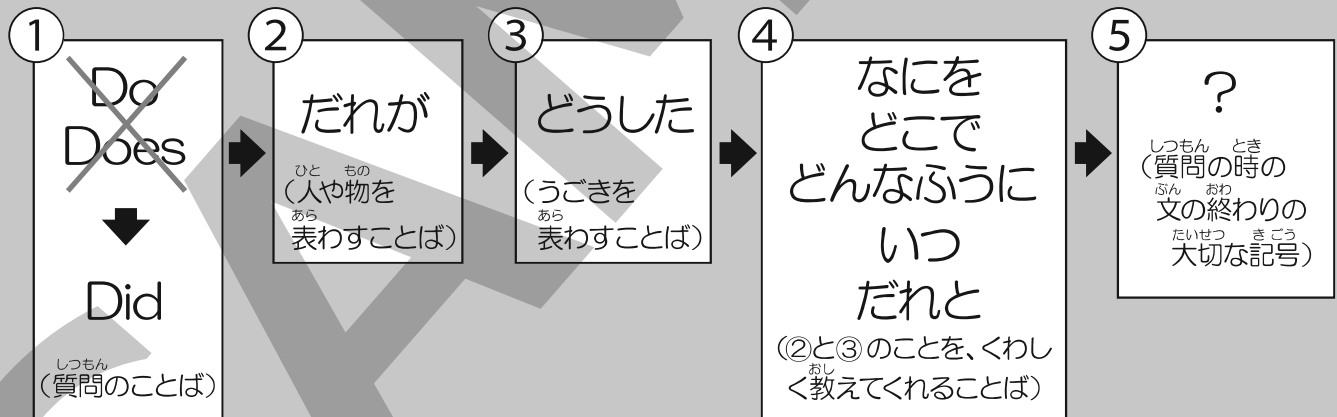
Does **he** play soccer?

(彼はサッカーをしますか?)



New!

ルール ^{いま} 終わったこと(過去)を ^{かこ} 質問する時も ^{しつもん} 下の ^{した} 順で ^{しゅん} 作る ^{つく} んだよ。覚えて ^{おぼ} てね。



【例】 Did **you** play soccer?

(あなたはサッカーをしましたか?)

Did **he** play soccer?

Did **サムライ** 参上!

~しましたか?

もとの形のままでよ!

✗ これはダメ!

Did **he** played soccer?



否定を表わす文を作ろう その3 did + not (～ではありませんでした)

ルール Be動詞以外の動詞を使って過去(過ぎた事)の否定の文を作ってみよう!

do + not

does + not

か
こ
けい
過去形**did + not**

～ではありませんでした / ～ではなかった

だれが

did + not

どうした

なにを
どこで
どんなふうに
いつ
だれと

ピリオド

【例】 I did not like apples.

(わたしはりんごが好きではなかった。)

He did not like apples.

(彼はりんごが好きではなかった。)

did not

あ
と
の
後
は
、
動
詞
の
基
本
形
が
来
る
よ
!



Let's read the sentences below. (次の文を読んでみよう!)

① I **didn't** drink milk.

check

② You **didn't** feel well.

③ He **didn't** cook dinner.

④ She **didn't** read comic books.

⑤ It **didn't** eat rice.

⑥ We **didn't** laugh.

⑦ You **didn't** teach math.

⑧ They **didn't** meet at the hospital.

まめ
豆
ち
し
き
知
識

did not ▶ didn't で使うことが多いよ!



Match the pictures to the English sentences. (絵にあった英語の文を選んで線で結ぼう!)

Grammar 5
 あたら どうし
 からの新しい動詞だよ!
 おぼ
 覚えてね!

① I **break** a vase.




お
 (落ちる)

② I **count** the apples.



き
 (決める)

③ I **fall** down the stairs.



かぞ
 (数える)

④ I **hit** a punching bag.



(こわす)

⑤ I **decide** to buy white shoes.



しょうたい
 (招待する)

⑥ I **invite** my friend to my house.



う
 (打つ)

Section 6

Comparison

くらべることは

ルール ^{まえ}前のセクションで習った、^{なら}物の様子や^{もの}状態を表わす^{ようす}ことば(形容詞)は^{しょうたい}その状態の^{あら}程度を表わす^{けいようし}こともできるんだよ!

《^{つぎ}次のように^{へんしん}変身》

tall

^{せ たか}背が高い



taller

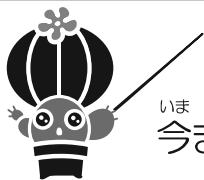
^{せ たか}~より背が高い



tallest

^{なか ばん せ たか}~の中で1番背が高い

程度が大きくなる



^{いま}今までに習った^{なら}形容詞は、^{けいようし}みんな^{へんしん}変身できるよ!

small

smaller

smallest

big

bigger

biggest

cold

colder

coldest

hot

hotter

hottest

long

longer

longest

short

shorter

shortest

Section 7 There is / There are

その1 ~います / ~あります

ルール **there** はふつう『あそこ』という場所を表わすことばだね。


ところが **there + is / are** になると

『あそこ』⇒『います』『あります』という意味に変身!!



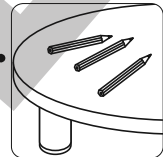
There is a pencil on the table.

(テーブルの上に1本の鉛筆があります。)



There are pencils on the table.


(テーブルの上に鉛筆が数本あります。)



上のように

There is + a → 『あるもの』、『いる人』が、1つまたは1人の時は『There is』だよ!

There are + ~s → 『あるもの』、『いる人』が、2つまたは2人以上の時は『There are』だよ!



Write the correct Japanese on the line.

(次の英語を日本語にしよう!)

① There is an egg in the basket.

バスケットに _____ が _____。

② There are tomatoes in the fridge.

冷蔵庫の中に _____ が _____。

Section 7 Is there ~ / Are there ~

その2 ~いますか? / ~ありますか?

ルール

質問文にするには、文の始まりの

there と is / are の位置が入れ替わるよ!



There is a pencil on the table.

(テーブルの上に1本の鉛筆があります。)

質問文に
すると...

Is there a pencil on the table?

(テーブルの上に1本の鉛筆がありますか?)

There are two pens on the table.

(テーブルの上に2本のペンがあります。)

質問文に
すると...

Are there two pens on the table?

(テーブルの上に2本のペンがありますか?)



Write the correct words on the lines.

(.....に正しい英語を書こう!)

① There is a cat on the bed. (ベッドの上に猫がいます。)

a cat on the bed?

(ベッドの上に猫がいますか?)

② There are five eggs in the fridge.

(冷蔵庫に卵が5つあります。)


five eggs in the fridge?

(冷蔵庫に卵が5つありますか?)

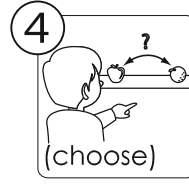


Find the letters that spell the past tense forms of the following verbs. Write them on the lines and then write the Japanese in the ().

(下の□から文字をさがして絵に合う言葉の過去形を.....の上書き()には日本語を入れよう!)



()



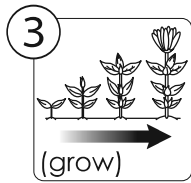
()




()



()




()



()

Circle the letters you use. (上で使った文字は○でかこもう!)



Use the remaining letters to spell the past tense form of one of the new verbs in this book.

Write the verb and then write the Japanese in the ().

(上に○印がつかなかった文字を使って過去形を1つ作り、()には日本語を書こう!)



()